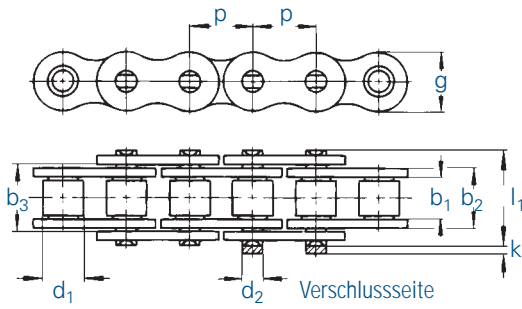
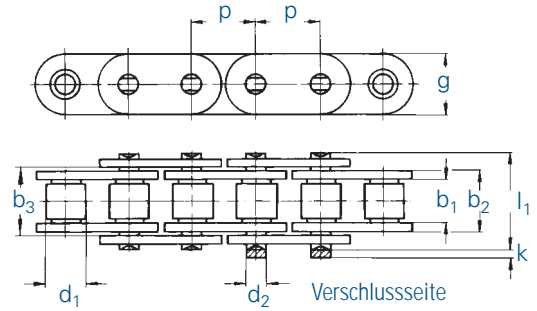


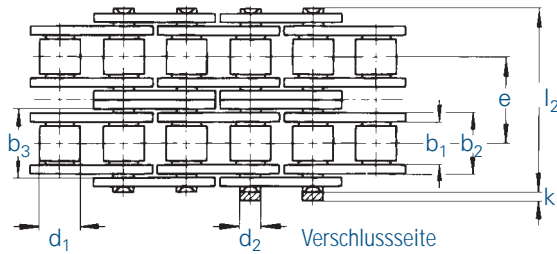
Einfachketten



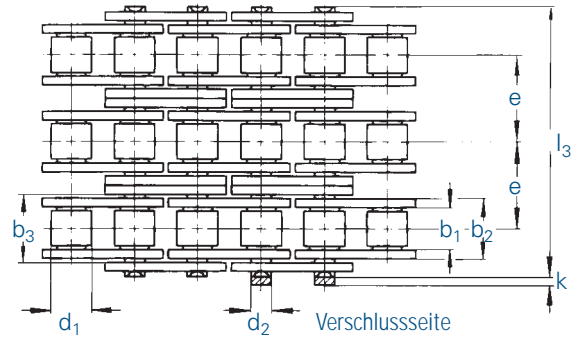
Einfachketten (Typ GL)



Zweifachketten

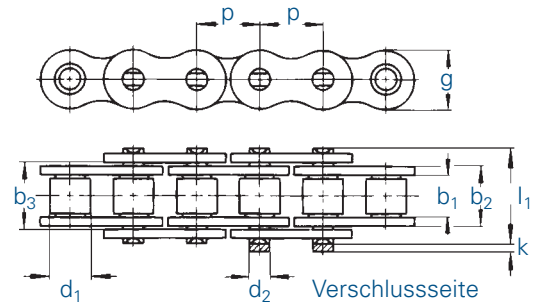


Dreifachketten



Kette		Teilung		Innere Breite	Innengliedbreite	Breite zw. AL	Rollen-Ø	Bolzen-Ø	Quer-teilung	La-schen-höhe	Über-stand	Maß über Bolzen	Gelenk-fläche	Bruch-kraft	Gewicht	Verbindungs-glieder
W		p		b ₁ min.	b ₂ max.	b ₃ min.	d ₁ max.	d ₂ max.	e	g max.	k max.	l max.	f	F _B min.	q ≈	Nr.
Nr.	Ind.	mm	inch	mm	mm	mm	mm	mm	mm	mm	mm	mm	cm ²	kN	kg/m	Nr.
548 GLX	¹	25,4	1	17,02	25,40	25,60	15,88	8,28		24,0	5,4	36,1	2,10	85,0	3,29	4,7,11,111
D548 GLX	¹	25,4	1	17,02	25,40	25,60	15,88	8,28	31,88	24,0	5,4	68,0	4,21	170,0	6,59	4,7,11,111
T548 GLX	¹	25,4	1	17,02	25,40	25,60	15,88	8,28	31,88	24,0	5,4	99,9	6,31	270,0	8,50	4,7,11,111
563 GLX	¹	31,75	1 ¼	19,56	29,00	29,20	19,05	10,19		26,4	6,1	43,2	2,95	123,0	4,13	4,7,11,111
D563 GLX	¹	31,75	1 ¼	19,56	29,00	29,20	19,05	10,19	36,45	26,4	6,1	79,0	5,91	240,0	8,03	4,7,11,111
T563 GLX	¹	31,75	1 ¼	19,56	29,00	29,20	19,05	10,19	36,45	26,4	6,1	116,0	8,87	350,0	11,66	4,7,11,111
596 R		38,1	1 ½	25,40	37,90	38,20	25,40	13,50		36,0	6,6	53,4	5,12	200,0	7,10	4,7,111
596 SX		38,1	1 ½	25,40	39,90	40,20	25,40	14,63		36,0	6,6	56,5	5,84	235,0	8,20	4,7,111
671 SX		63,5	2 ½	38,10	55,70	56,00	39,37	22,85		60,3	10,0	82,6	12,76	500,0	18,70	4,7,111

¹ mit geraden Laschen



Reihe HX mit verstärkten Laschen und Bolzen aus Vergütungsstahl

Kette		Teilung		Innere Breite	Innengliedbreite	Aussengliedbreite	Rollen-Ø	Bolzen-Ø	Laschenhöhe	Überstand	Maß über Bolzen	Gelenkfläche	Bruchkraft	Gewicht	Verbindungsglieder
⚙		p		b ₁ min.	b ₂ max.	b ₃ min.	d ₁ max.	d ₂ max.	g max.	k max.	l ₁ max.	f	F _B min.	q ≈	
Nr.	Ind.	mm	inch	mm	mm	mm	mm	mm	mm	mm	mm	cm ²	kN	kg/m	Nr.
50 HX		15,875	5/8	9,40	14,60	14,73	10,16	5,08	15,0	4,1	23,4	0,75	33,4	1,18	4,7,11
60 HX		19,05	3/4	12,57	19,45	19,60	11,91	5,94	18,0	4,6	28,9	1,16	50,0	1,94	4,7,11
80 HX		25,4	1	15,75	24,28	24,49	15,88	7,92	24,1	5,4	37,0	1,92	75,6	3,04	4,7,111
100 HX		31,75	1 1/4	18,90	29,10	29,30	19,05	9,53	30,1	6,1	44,0	2,77	113,4	4,25	4,7,111
120 HX		38,1	1 1/2	25,22	37,18	37,48	22,23	11,10	36,2	6,6	54,0	4,13	155,7	6,80	4,7,111
140 HX		44,45	1 3/4	25,22	38,85	39,15	25,40	12,70	42,2	7,4	58,0	4,94	209,1	7,90	4,7,111
160 HX		50,8	2	31,55	46,88	47,20	28,58	14,27	48,2	7,9	68,0	6,70	266,9	10,40	4,7,111
200 HX		63,5	2 1/2	37,85	58,29	58,60	39,68	19,84	60,3	10,0	84,0	11,60	442,2	19,50	4,7,111

Angaben für Bestellungen und Anfragen siehe Seite 128. Kettenräder auf Anfrage.

Verbindungsglieder: Bezeichnung nach DIN (...)



Nr. 4 (B)
Innenglied



Nr. 7 (A)
Außenglied (Nietglied)



Nr. 11 (E)
Verbindungsglied mit Feder



Nr. 111 (S)
Verbindungsglied mit Splinten